

2024年青岛市国民经济和社会发展统计公报^[1]

青岛市统计局 国家统计局青岛调查队

(2025年4月8日)

2024年,青岛市坚持以习近平新时代中国特色社会主义思想为指导,全面贯彻党的二十大精神 and 二十届二中、三中全会精神,深入贯彻落实习近平总书记对山东、对青岛工作的重要指示要求,完整准确全面贯彻新发展理念,锚定“走在前、挑大梁”,奋力“打头阵、当先锋”,统筹做好稳增长、提质效、促改革、惠民生、防风险各项工作,加快推动经济社会高质量发展,奋力推进中国式现代化青岛实践。

一、综合

初步核算,全年实现地区生产总值^① 16719.46亿元,按可比价格计算,比上年增长5.7%。其中,第一产业增加值 500.82亿元,增长4.0%;第二产业增加值 5723.10亿元,增长7.1%;第三产业增加值 10495.54亿元,增长5.0%。三次产业结构为3.0:34.2:62.8。

年末全市常住人口 1044.25万人,比上年增加7.10万人。其中城镇常住人口 823.58万人,常住人口城镇化率为78.87%,比上年末提高0.57个百分点。

全年城镇新增就业 37.1万人,完成全年目标的 106.0%。城镇失业人员实现再就业 11.3万人,比上年增长5.3%,就业困难人员实现就业 1.6万人,累计开展政府补贴性技能培训 5.1万人次;全年扶持创业 4.5万人。

全年居民消费价格比上年上涨0.3%。分类别看,食品烟酒价格上涨0.3%,衣着价格上涨2.3%,居住价格上涨0.3%,生活用品及服务价格上涨0.9%,交通通信价格下降2.6%,教育文化娱乐价格上涨1.5%,医疗保健价格上涨0.1%,其他用品及服务价格上涨5.8%。

表 1:2024 年居民消费价格指数

指标	全年(上年同期=100)
居民消费价格指数	100.3
非食品价格指数	100.4
服务价格指数	100.5
消费品价格指数	100.3
一、食品烟酒	100.3
粮食	100.3
粮食	100.2
鲜菜	107.5
猪肉	108.8
鸡蛋	94.8
二、衣着	102.3
三、居住	100.3
四、生活用品及服务	100.9
五、交通和通信	97.4
六、教育文化娱乐	101.5
七、医疗保健	100.1
八、其他用品及服务	105.8

新动能厚积向好。以高端装备、人工智能等为代表的新质生产力相关产业发展态势良好。全年规模以上工业中^②,高技术制造业^③增加值比上年增长12.8%,占规模以上工业增加值的比重为 12.1%;装备制造业^④增加值增长11.0%,占比为53.0%,比上年提高4.0个百分点。现代服务业增加值增长2.5%,占全市生产总值的比重为30.9%。全年新登记市场主体 23.7万户,年末市场主体达 210.3万户。

绿色低碳转型持续深入。全年规模以上企业新型能源发电 53.5 亿千瓦时,比上年增长2.2%,占全市发电量的 22.6%。其中,太阳能发电量 3.9 亿千瓦时,增长12.1%;生物质能发电量 3.2 亿千瓦时,增长32.4%。新型能源装机容量占发电总装机容量容量的 53.9%。市区空气质量优良天数 313 天,占全年的 85.5%。全市 20 个国省控地表水断面水质全部达标。其中,Ⅰ—Ⅱ类水质的断面比例 15%,Ⅲ类水质的断面比例 50%,Ⅳ类水质的断面比例 35%,劣Ⅴ类水体连续 5 年清零。

二、农 业

全年农林牧渔业总产值 973.8 亿元,比上年增长4.1%。其中,种植业产值 481.8 亿元,增长3.6%;林业产值 1.8 亿元,增长5.2%;牧业产值 174.1 亿元,增长4.1%;渔业产值 236.2 亿元,增长4.8%;农林牧渔专业及辅助性活动产值 79.8 亿元,增长5.9%。全年农林牧渔业增加值 542.7 亿元,增长4.0%。

全年粮食种植面积 48.3 万公顷,蔬菜种植面积 11.2 万公顷,油料种植面积 6.6 万公顷。

全年粮食产量 321.4 万吨,比上年增长0.9%;蔬菜及食用菌产量 703.9 万吨,增长3.8%;油料产量 32.4 万吨,下降0.2%;水果(含瓜果类)产量 131.7 万吨,增长4.6%。

图 1:2020—2024 年粮食产量

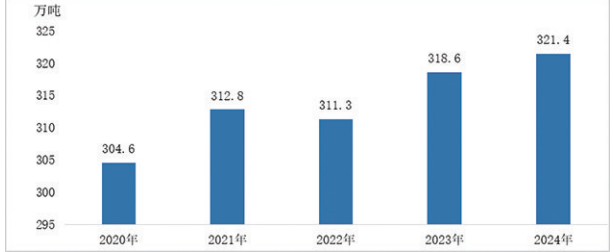


表 2:2024 年主要种植业产品产量及增速

指标	产量(万吨)	增长(%)
粮食	321.4	0.9
夏粮	146.0	1.2
秋粮	175.4	0.6
油料	32.4	-0.2
蔬菜及食用菌	703.9	3.8
水果	131.7	4.6
园林水果	92.1	5.3

全年猪牛羊禽肉产量 53.3 万吨,比上年增长0.6%;禽蛋产量 36.6 万吨,增长27.9%;牛奶产量 28.7 万吨,下降3.0%。

全年水产品产量(不含远洋捕捞) 1106.8 万吨,比上年增长3.5%;海、淡水养殖面积 4.0 万公顷,增长4.6%。

和美乡村建设加快。新建 4 个省级乡村振兴片区(含 2 个乡村振兴齐鲁样板片区和 2 个衔接乡村振兴集中推进区)、100 个市级和美乡村。新增规模化供水村庄 1469 个,规模化供水率达 96.3%。

三、工业与建筑业

全年工业增加值 4283.5 亿元,比上年增长7.7%。规模以上工业增加值增长9.4%。分门类看,采矿业增长 124.4%,制造业增长 9.2%,电力、热力、燃气及水生产和供应业增长3.8%;分大类行业看,35 个工业大类行业中 27 个行业增加值比上年增长,增长面为 77.1%。其中,铁路、船舶、航空航天和其他运输设备制造业增加值增长25.7%;金属制品业增加值增长22.5%;计算机、通信和其他电子设备制造业增加值增长 21.8%;石油、煤炭及其他燃料加工工业增加值增长 21.0%。新产品快速增长,新能源汽车、集成电路产品产量分别增长 137.8%、94.2%。

表 3:2024 年规模以上工业主要产品产量及增速

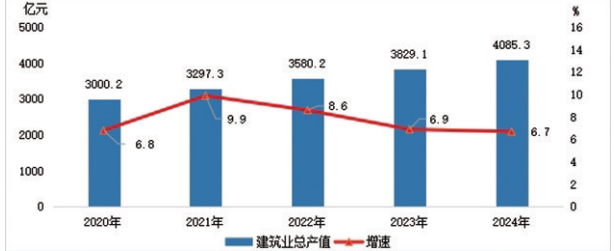
产品名称	单位	产量	增长(%)
彩色电视机	万台	2635.1	8.5
智能电视	万台	2580.2	13.3
家用电冰箱	万台	1043.2	8.2
家用洗衣机	万台	1041.7	11.1
房间空气调节器	万台	1505.9	7.1
集成电路芯片	万片	44.8	94.2
虚拟现实设备	万台	18.1	-40.8
啤酒	万千升	208.0	-1.6
橡胶轮胎外胎	万条	5569.4	5.7
平板玻璃	万重量箱	1029.1	8.9
充电桩	万个	10.8	-6.9
多晶硅	万吨	31668.2	-43.0
粗钢	万吨	423.1	3.2
汽车	万辆	69.4	-13.4
新能源汽车	万辆	12.1	137.8
动车组	辆	877	47.1
城市轨道交通车辆	辆	536	14.5
金属集装箱	万立方米	3757.3	135.3

全年规模以上工业企业营业收入比上年增长4.1%,利润总额增长 6.1%。其中,国有控股企业实现利润 183.3 亿元,增长8.6%;股份制企业实现利润 395.1 亿元,增长8.8%;外商及港澳台商投资企业实现利润 255.5 亿元,增长1.7%。

年末全市具有资质等级的总承包、专业承包建筑业企业 1367 家,完

成建筑业总产值 4085.3 亿元,比上年增长6.7%;签订合同额 8459.5 亿元。企业房屋施工面积 24603.9 万平方米,其中新开工面积 6476.4 万平方米。

图 2:2020—2024 年建筑业总产值及增速



四、服务业

全年服务业增加值 10495.5 亿元,比上年增长5.0%,占全市生产总值的比重为 62.8%,对经济增长的贡献率为 56.0%。其中,批发和零售业增加值增长7.5%,交通运输、仓储和邮政业增加值增长 12.5%,住宿和餐饮业增加值增长8.3%。

全年规模以上服务业^⑤实现营业收入 4276.2 亿元,比上年增长 13.8%。其中,科学研究和技术服务业、租赁和商务服务业分别增长 6.5% 和 15.8%。

全年铁路、公路、水路共完成客运量 6058.9 万人次,比上年增长 6.4%。全年港口货物吞吐量 7.1 亿吨,增长4.2%。其中,外贸吞吐量 5.0 亿吨,增长2.4%;集装箱吞吐量 3087.4 万标准箱,增长7.3%。年末累计拥有空中客运航线 212 条,其中,国内 189 条,国际及地区 23 条;累计拥有空中货运航线 16 条,其中,国内 8 条,国际及地区 8 条。全年航空旅客吞吐量 2618.1 万人次,增长22.2%;航空货邮吞吐量 27.9 万吨,增长7.1%。

表 4:2024 年主要运输方式完成的运输量及增速

指标	单位	运输量	增长(%)
旅客发送量	万人	6058.9	6.4
铁路	万人	3519.6	11.1
公路	万人	2219.0	2.1
水运	万人	320.2	-8.7
货物运输量	万吨	44767.6	4.0
铁路	万吨	9004.8	2.0
公路	万吨	27201.0	1.0
水运	万吨	8561.9	17.5

年末全市地铁运营线路 8 条,长度达到 352.1 公里,运营车站 172 个,开行列车 92.6 万列次,年客运量 5.3 亿人次。地面公交运营车辆达 9807 辆,公交运营线路 937 条,运营线路总长度 19716 公里,年客运量 7.6 亿人次。运营巡游出租车 10892 辆,年客运量 5738 万人次。

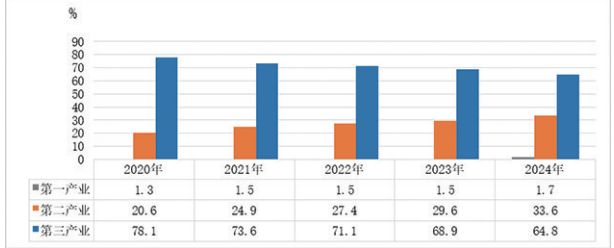
年末全市机动车保有量 399.4 万辆,比上年增长3.1%,其中私人汽车 328.4 万辆,增长2.9%。

全年完成邮政业务总量 150.2 亿标准量,比上年增长23.3%;电信业务总量 148.9 亿元,增长6.3%。快递业务量 13.1 亿件,增长23.6%。固定宽带互联网用户 556.7 万户,增长4.2%。移动电话用户 1405.7 万户,增长1.6%,其中 5G 移动电话用户 781.4 万户。累计建成并开通 5G 基站 42689 个。

五、固定资产投资

全年固定资产投资^⑥比上年增长0.8%。其中,第一产业投资增长 14.2%,第二产业投资增长 15.1%,第三产业投资下降 5.6%。重点投资领域中,制造业投资增长 18.2%,其中,高技术制造业投资增长 45.6%;战略性新兴产业投资增长 5.5%,占固定资产投资的比重为 47.6%。

图 3:2024 年三次产业投资占固定资产投资比重



全年房地产开发^⑦投资 1511.8 亿元,比上年下降 11.8%,其中住宅投资 1219.6 亿元,下降 10.4%。商品房销售面积 1193.9 万平方米,下降 17.9%,其中住宅销售面积 925.1 万平方米,下降 23.5%。

表 5:2024 年房地产开发投资、商品房销售面积及增速

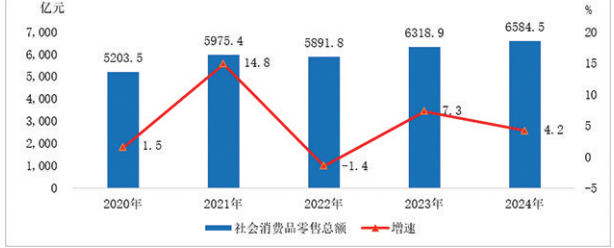
指标	房地产开发投资 (亿元)	增长 (%)	商品房销售面积 (万平方米)	增长 (%)
总计	1511.8	-11.8	1193.9	-17.9
住宅	1219.6	-10.4	925.1	-23.5
办公楼	66.0	-23.3	93.4	-14
商业营业用房	47.9	-44.8	102.9	-17.2
其他	178.2	-0.8	72.6	486.9

全年建设筹集保障性租赁住房 1.5 万套(间)。年末全市正在享受公共租赁住房租赁补贴家庭 1.2 万户,全年发放公共租赁住房租赁补贴 10358 万元。

六、消费市场

全年社会消费品零售总额^⑧ 6584.5 亿元,比上年增长4.2%。其中,商品零售 5855.5 亿元,增长3.9%;餐饮收入 729.1 亿元,增长6.3%。按经营地统计,城镇社会消费品零售额 5418.9 亿元,增长4.1%;乡村社会消费品零售额 1165.7 亿元,增长4.8%。限额以上单位实现零售额 2454.1 亿元,增长5.4%。

图 4:2020—2024 年社会消费品零售总额及增速



全年限额以上单位商品零售额中,新能源汽车增长 23.0%;通讯器材类、智能家用电器和音像器材类、体育娱乐用品类、电子出版物及音响品类分别增长 164.7%、52.6%、49.1%、44.6%。

七、对外经济

全年货物进出口总额 9076.7 亿元,比上年增长3.6%。其中,出口额 5278.2 亿元,增长 12.0%;进口额 3798.5 亿元,下降 6.2%。从企业性质看,民营企业进出口 6291.3 亿元,增长 1.3%,占全市进出口总额的 69.3%;外商投资企业进出口 1741.3 亿元,增长6.8%;国有企业进出口 1039.3 亿元,增长 12.8%。从贸易市场看,对东盟进出口 1543.3 亿元,下降 8.4%,对欧盟进出口 1092.0 亿元,增长 15.1%,对美国进出口 962.6 亿元,增长 0.7%;对共建“一带一路”国家进出口 5120.6 亿元,增长 2.1%;对 RCEP 其他成员国进出口 3276.4 亿元,下降 3.2%;对上合组织其他成员国进出口 747.7 亿元,下降 1.7%。

全年青岛口岸对外贸易进出口总额 26104.1 亿元,比上年增长 2.5%。其中,出口额 16090.3 亿元,增长 7.2%;进口额 10013.8 亿元,下降 4.3%。

图 5:2020—2024 年外贸货物进出口总额及增速

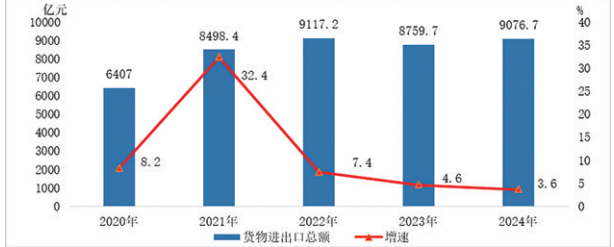


表 6:2024 年主要商品进出口情况

指标	进出口		出口		进口	
	金额 (亿元)	增长 (%)	金额 (亿元)	增长 (%)	金额 (亿元)	增长 (%)
纺织服装	498.0	-1.6	478.4	-1.6	19.6	-2.6
农产品	1310.2	-1.4	481.6	9.4	828.6	-6.7
机电产品	3322.4	10.9	2675.7	17.1	646.7	-9.2
高新技术产品	799.9	-8.8	407.6	8.9	392.2	-22.0

表 7:2024 年对主要国家和地区货物进出口额及增速

国家和地区	出口额 (亿元)	增长 (%)	进口额 (亿元)	增长 (%)
亚洲	2361.9	12.5	1723.2	-12.3
中国香港	166.3	86.4	7.2	68.6
中国台湾	45.1	12.1	107.8	18.3
日本	477.0	3.2	141.7	-27.5
韩国	412.7	5.6	258.9	-0.2
东盟	701.3	12.5	842.0	-20.7
南亚	165.6	-3.1	76.3	16.0
中东	344.3	26.0	239.5	3.9
非洲	285.5	16.1	244.9	4.6
南非	38.7	-1.8	19.9	7.2
欧洲	1186.3	16.0	624.9	0.5
欧盟	785.0	17.1	307.0	10.5
巴西	129.2	8.5	27.1	-5.2
俄罗斯	227.2	11.6	235.5	-9.7
南美洲	197.5	9.8	581.5	2.6
北美洲	83.4	18.1	464.0	12.9
美国	784.1	4.7	330.2	-15.8
加拿大	97.2	10.4	277.0	-17.2
大洋洲	178.9	-24.0	47.8	-11.4
澳大利亚	148.5	20.4	279.1	6.9
新西兰		27.6	244.6	11.6

注: 本表非全口径。

全年新设外商投资企业 654 家;实际使用外资 17.3 亿美元。其中,制造业实际使用外资 4.2 亿美元,占比 24.2%;高技术产业实际使用外资 9.1 亿美元,占比 52.3%。

全市对外承包工程业务新承揽项目 21 个,新签合同额 39.9 亿美元,比上年增长 61.1%;完成营业额 32.2 亿美元,增长 6.2%。对外劳务合作业务派出各类劳务人员 1942 人。

全年全市企业共建“一带一路”国家和地区投资项目 70 个,中方协议投资额 15.5 亿美元,比上年增长 99.7%;中方实际投资额 3.1 亿美元,增长 53.9%。

八、财政金融

全年一般公共预算收入 1339.3 亿元,比上年增长0.1%,其中税收收入 937.8 亿元,占一般公共预算收入的比重为 70.0%。全年一般公共预算支出 1720.4 亿元,增长0.1%。其中,社会保障和就业支出 276.0 亿元,增长 6.3%;城乡社区支出 255.7 亿元,增长 18.2%;农林水支出 93.3 亿元,增长 4.8%;住房保障支出 48.3 亿元,增长 20.0%。

年末金融机构本外币存款余额 28669.5 亿元,比上年增长5.7%,比年初增加 1555.5 亿元;本外币贷款余额 31905.2 亿元,增长5.8%,比年初增加 1758.3 亿元。

全年证券分支机构证券交易额 93862.6 亿元,比上年增长 12.7%;法人机构证券交易额 88070.2 亿元,增长 13.4%。2024 年,全市新增北交所受理企业 1 家,新增辅导备案企业 6 家,境内上市公司达 66 家,稳居北方城市第 3 位,全年直接融资 1427 亿元,创历史新高,年末财富管理规模总额突破 1.3 万亿元。在中国证券投资基金业协会登记的私募基金管理人 360 家,私募基金管理规模 2029.1 亿元,增长 7.6%。

全年保险业累计实现保费收入 690 亿元,比上年增长4.8%。其中,人身险公司保费收入 503 亿元,增长1.2%;财产险公司保费收入 187 亿元,增长15.9%。

九、人民生活和社会保障

全年全市居民人均可支配收入 59922 元,比上年增长5.2%。按常住地分,城镇居民人均可支配收入 68813 元,增长4.7%;农村居民人均可支配收入 31560 元,增长6.1%。

全市居民人均消费支出 36450 元,比上年增长5.2%,恩格尔系数为 28.0%。按常住地分,城镇居民人均消费支出 41438 元,增长4.5%;农村居民人均消费支出 20538 元,增长7.7%。

表 8:2024 年居民人均收入、消费支出情况

指标	绝对量(元)	比上年增长(%)
一、人均可支配收入	59922	5.2
工资性收入	35545	5.2
经营性收入	11023	4.7
财产净收入	4987	5.9
转移净收入	8366	5.4
二、人均消费支出	36450	5.2
食品烟酒	10192	4.9
衣着	3096	3.4
居住	8082	2.3
生活用品及服务	2257	3.2
交通通信	5848	10.3
教育文化娱乐	4008	7.2
医疗保健	2133	5.6
其他用品和服务	835	7.9

图 6:2020—2024 年居民人均可支配收入及增速

